



ФЕДЕРАЛЬНАЯ СЛУЖБА
ГОСУДАРСТВЕННОЙ СТАТИСТИКИ

Характеристика хозяйствующих субъектов Костромской области, учтённых в составе Статистического регистра Росстата



на 1 июня 2023 года



ФЕДЕРАЛЬНАЯ СЛУЖБА
ГОСУДАРСТВЕННОЙ СТАТИСТИКИ

Характеристика хозяйствующих субъектов Костромской области, учтённых в составе Статистического регистра Росстата

Костромастат

на 1 июня 2023 года

- 01 Демография юридических лиц на конец месяца
- 02 Демография юридических лиц Костромской области
- 03 Распределение юридических лиц по видам экономической деятельности
- 04 Распределение индивидуальных предпринимателей по видам экономической деятельности
- 05 Демография организаций по формам собственности
- 06 Распределение юридических лиц по формам собственности
- 07 Демография организаций по организационно-правовым формам
- 08 Распределение юридических лиц по организационно-правовым формам

* Ежемесячные данные оперативной статистики





ДЕМОГРАФИЯ ЮРИДИЧЕСКИХ ЛИЦ НА КОНЕЦ МЕСЯЦА

единиц

12 728

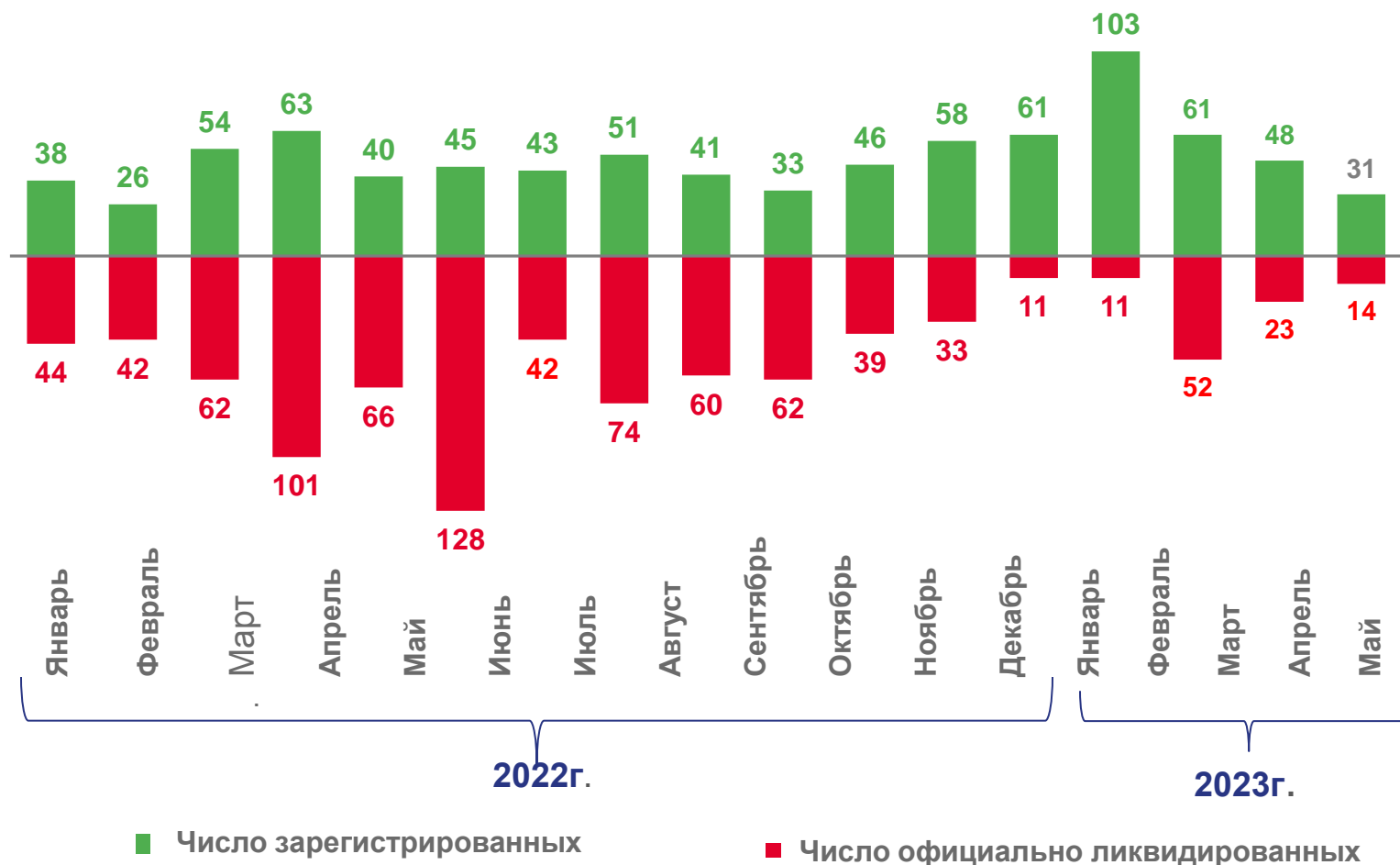
Число юридических лиц
на конец мая 2023 года

31

Число зарегистрированных
за май 2023 года

14

Число официально
ликвидированных
за май 2023 года





ДЕМОГРАФИЯ ЮРИДИЧЕСКИХ ЛИЦ КОСТРОМСКОЙ ОБЛАСТИ

единиц

**МУНИЦИПАЛЬНЫЕ
ОБРАЗОВАНИЯ**

**ПОСТАВЛЕНО
НА УЧЕТ**
В МАЕ 2023 Г.

СНЯТО С УЧЕТА
В МАЕ 2023 Г.

Городские округа

28

11

в том числе г. Кострома

26

10

Муниципальные районы

2

2

Муниципальные округа

1

1





ДЕМОГРАФИЯ ОРГАНИЗАЦИЙ ПО ВИДАМ ЭКОНОМИЧЕСКОЙ ДЕЯТЕЛЬНОСТИ

единиц

ВИДЫ ЭКОНОМИЧЕСКОЙ ДЕЯТЕЛЬНОСТИ	ПОСТАВЛЕНО НА УЧЕТ В МАЕ 2023 Г.	СНЯТО С УЧЕТА В МАЕ 2023 Г.	
 Сельское, лесное хозяйство, охота рыболовство, рыбоводство	1	2	↓
 Добыча полезных ископаемых	-	-	≡
 Обрабатывающие производства	8	3	↑
 Обеспечение электрической энергией, газом и паром; кондиционирование воздуха	-	-	≡
 Водоснабжение; водоотведение, организация сбора и утилизации отходов, деятельность по ликвидации загрязнений	1	-	↑
 Строительство	3	-	↑
 Торговля оптовая и розничная; ремонт автотранспортных средств и мотоциклов	9	3	↑



ДЕМОГРАФИЯ ОРГАНИЗАЦИЙ ПО ВИДАМ ЭКОНОМИЧЕСКОЙ ДЕЯТЕЛЬНОСТИ

единиц













ВИДЫ ЭКОНОМИЧЕСКОЙ ДЕЯТЕЛЬНОСТИ	ПОСТАВЛЕНО НА УЧЕТ В МАЕ 2023 Г.	СНЯТО С УЧЕТА В МАЕ 2023 Г.	
 Транспортировка и хранение	2	1	↑
 Деятельность гостиниц и предприятий общественного питания	-	-	≡
 Деятельность в области информации и связи	-	-	≡
 Деятельность финансовая и страховая	-	-	≡
 Деятельность по операциям с недвижимым имуществом	-	1	↓
 Деятельность профессиональная, научная и техническая	1	-	↑





ДЕМОГРАФИЯ ОРГАНИЗАЦИЙ ПО ВИДАМ ЭКОНОМИЧЕСКОЙ ДЕЯТЕЛЬНОСТИ

единиц

ВИДЫ ЭКОНОМИЧЕСКОЙ ДЕЯТЕЛЬНОСТИ	ПОСТАВЛЕНО НА УЧЕТ В МАЕ 2023 Г.	СНЯТО С УЧЕТА В МАЕ 2023 Г.	
 Деятельность административная и сопутствующие дополнительные услуги	1	1	
 Государственное управление и обеспечение военной безопасности; социальное обеспечение	-	1	
 Образование	-	-	
 Деятельность в области здравоохранения и социальных услуг	-	-	
 Деятельность в области культуры, спорта, организации досуга и развлечений	1	-	
 Предоставление прочих видов услуг	4	2	





РАСПРЕДЕЛЕНИЕ ЮРИДИЧЕСКИХ ЛИЦ ПО ВИДАМ ЭКОНОМИЧЕСКОЙ ДЕЯТЕЛЬНОСТИ

на 1 июня 2023 года, единиц



2411

Торговля оптовая и розничная;
ремонт автотранспортных
средств и мотоциклов



1483

Строительство



1457

Обрабатывающие
производства



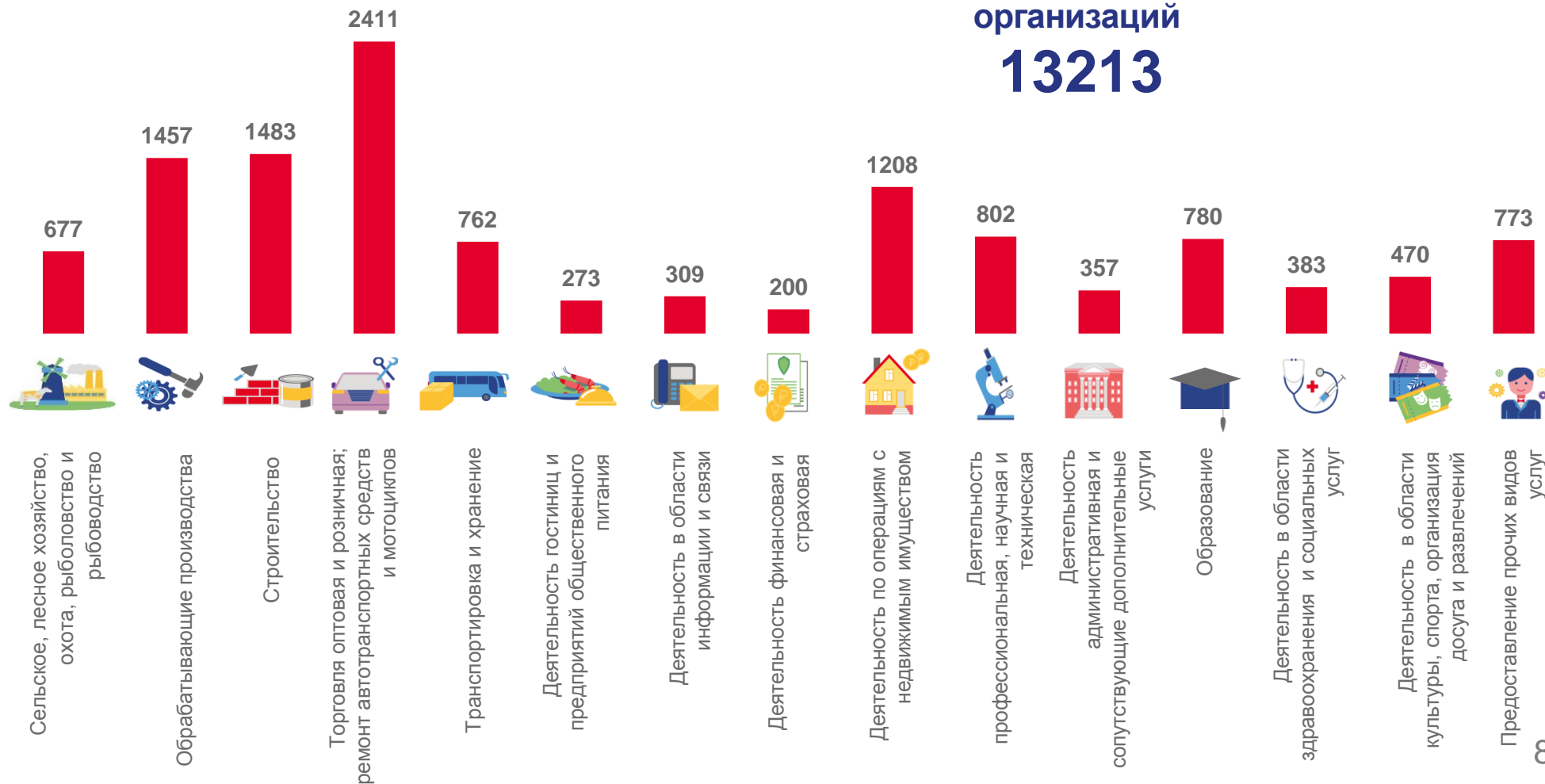
1208

Деятельность по операциям
с недвижимым имуществом



802

Деятельность
профессиональная, научная и
техническая





РАСПРЕДЕЛЕНИЕ ИНДИВИДУАЛЬНЫХ ПРЕДПРИНИМАТЕЛЕЙ ПО ВИДАМ ЭКОНОМИЧЕСКОЙ ДЕЯТЕЛЬНОСТИ

на 1 июня 2023 года , единиц



6026

Торговля оптовая и розничная;
ремонт автотранспортных
средств и мотоциклов



1540

Обработывающие
производства



1059

Строительство



829

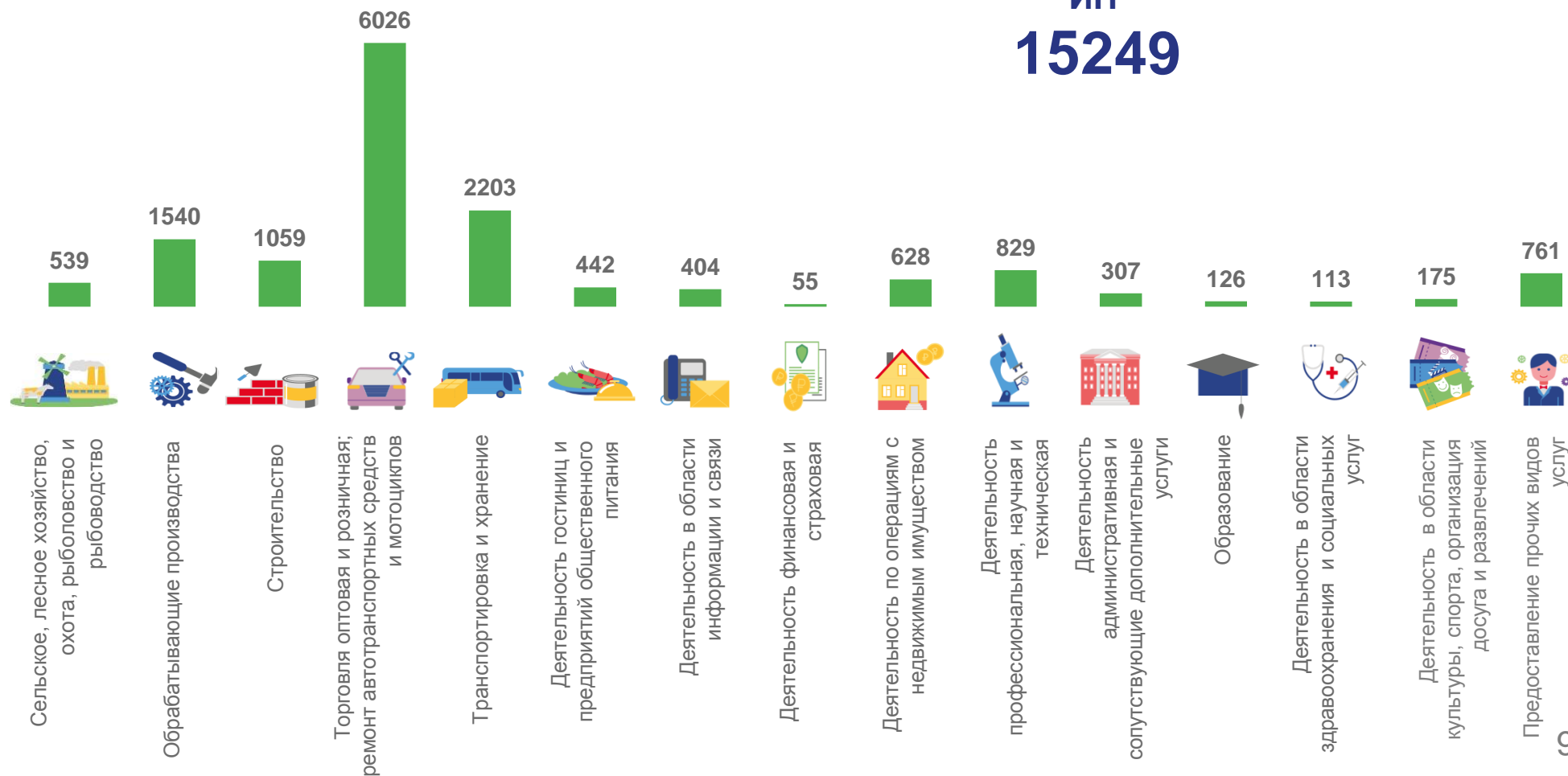
Деятельность
профессиональная, научная и
техническая



628

Деятельность по операциям
с недвижимым имуществом






Количество
ИП
15249





ДЕМОГРАФИЯ ОРГАНИЗАЦИЙ ПО ФОРМАМ СОБСТВЕННОСТИ

единиц

ФОРМА СОБСТВЕННОСТИ	ПОСТАВЛЕНО НА УЧЕТ В МАЕ 2023 Г.	СНЯТО С УЧЕТА В МАЕ 2023 Г.	
 Государственная	-	-	≡
 Муниципальная	-	1	↓
 Частная	30	11	↑
 Общественных и религиозных организаций	1	2	↓
 Иностранная	-	-	≡
 Прочие, включая смешанную российскую, совместную российскую и иностранную	-	-	≡





РАСПРЕДЕЛЕНИЕ ЮРИДИЧЕСКИХ ЛИЦ ПО ФОРМАМ СОБСТВЕННОСТИ

на 1 июня 2023 года, в процентах к итогу



- Частная собственность
- Муниципальная собственность
- Собственность общественных и религиозных организаций (объединений)
- Государственная собственность
- Прочие формы собственности, включая смешанную российскую и иностранную, совместную российскую и иностранную





ДЕМОГРАФИЯ ОРГАНИЗАЦИЙ ПО ОРГАНИЗАЦИОННО-ПРАВОВЫМ ФОРМАМ

единиц

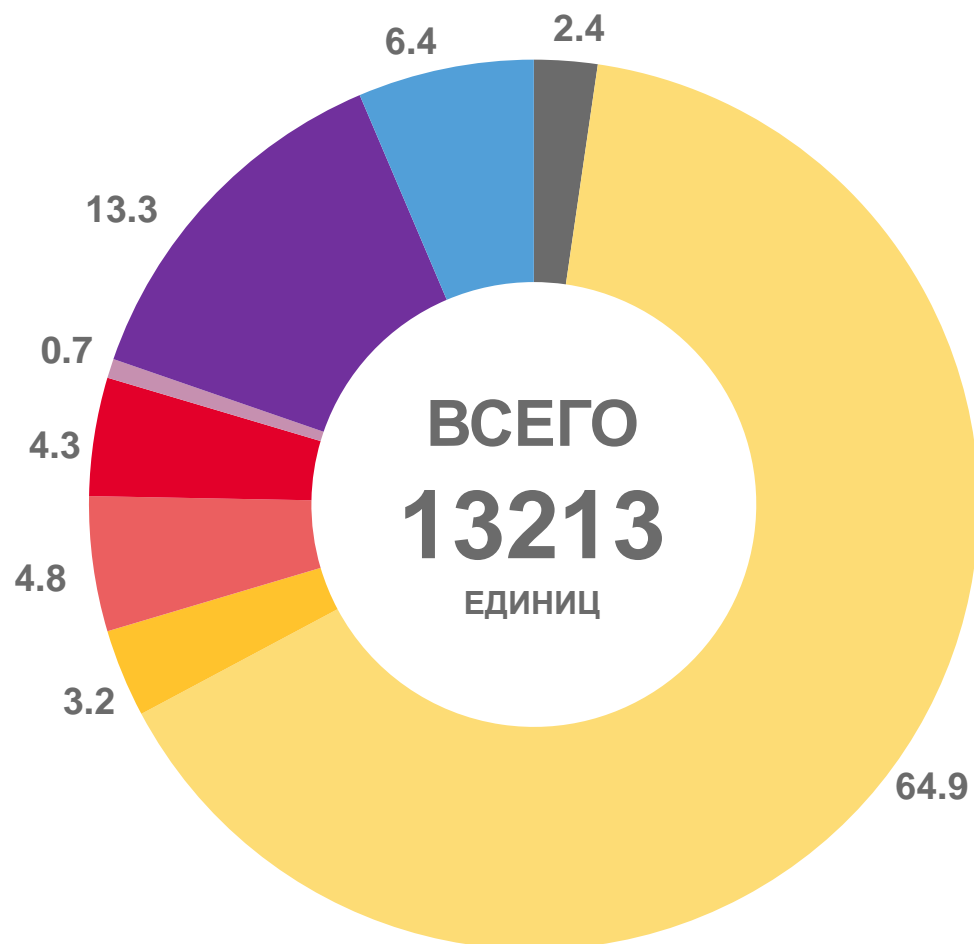
ОРГАНИЗАЦИОННО-ПРАВОВАЯ ФОРМА	ПОСТАВЛЕНО НА УЧЕТ В МАЕ 2023 Г.	СНЯТО С УЧЕТА В МАЕ 2023 Г.	
Акционерные общества	-	-	≡
Общества с ограниченной ответственностью	28	10	↑
Производственные кооперативы (артели)	-	-	≡
Крестьянские (фермерские) хозяйства	-	-	≡
Потребительские кооперативы	-	-	≡
Общественные и религиозные организации	1	2	↓
Ассоциации	1	-	↑
Товарищества собственников недвижимости	-	-	≡
Унитарные предприятия	-	-	≡
Автономные некоммерческие организации	1	-	↑
Учреждения	-	1	↓





РАСПРЕДЕЛЕНИЕ ЮРИДИЧЕСКИХ ЛИЦ ПО ОРГАНИЗАЦИОННО-ПРАВОВЫМ ФОРМАМ

на 1 июня 2023 года, в процентах к итогу



- Акционерные общества
- Общества с ограниченной ответственностью
- Потребительские кооперативы
- Общественные и религиозные организации
- Товарищества собственников недвижимости
- Унитарные предприятия
- Учреждения
- Прочие